

数字证书使用指南

一、安装指南

- 1、驱动安装 登录 <https://nbp.szzfgjj.com/newui/login.jsp?transcode=szca> ,
- 2、使用“粤政通”数字证书需要安装以下驱动以及控件

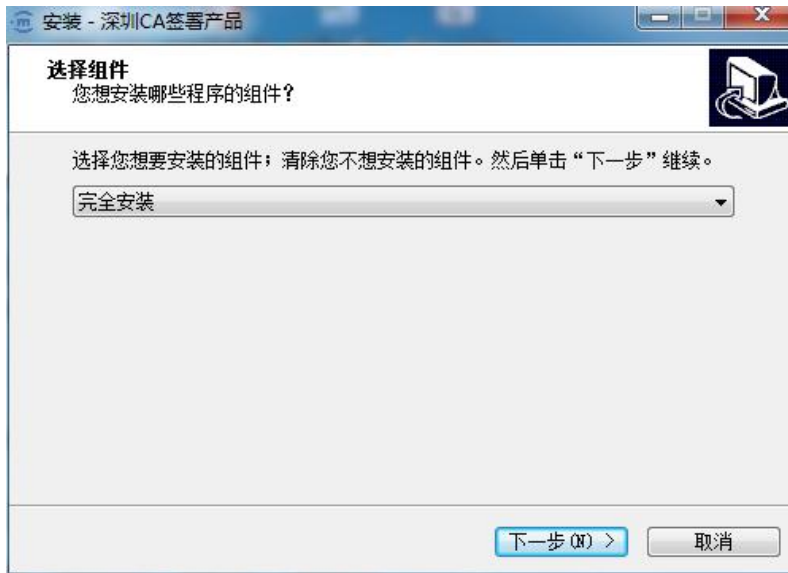


- ① 点击“证书驱动”下载:



- ② 解压文件后，双击文件





③ 点击“下一步”直至安装完成，打开客户端读取证书信息。



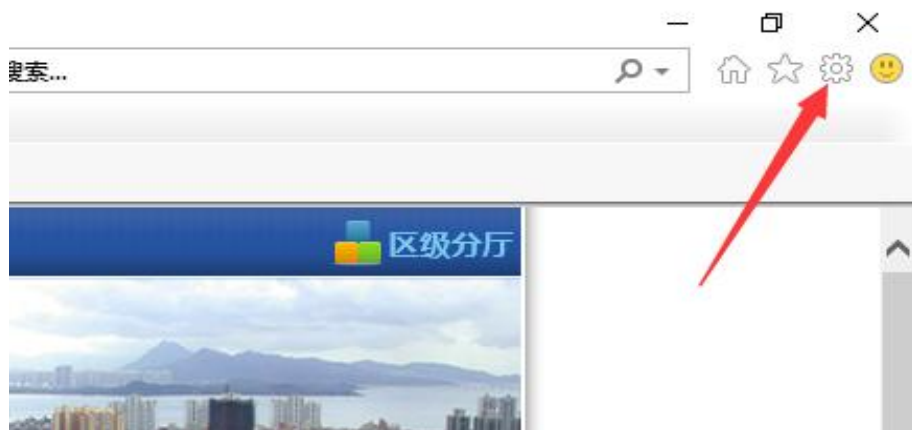
二、证书登录

1) 使用 360 浏览器或 IE 设置 (IE 浏览器, 需以管理员身份运行)

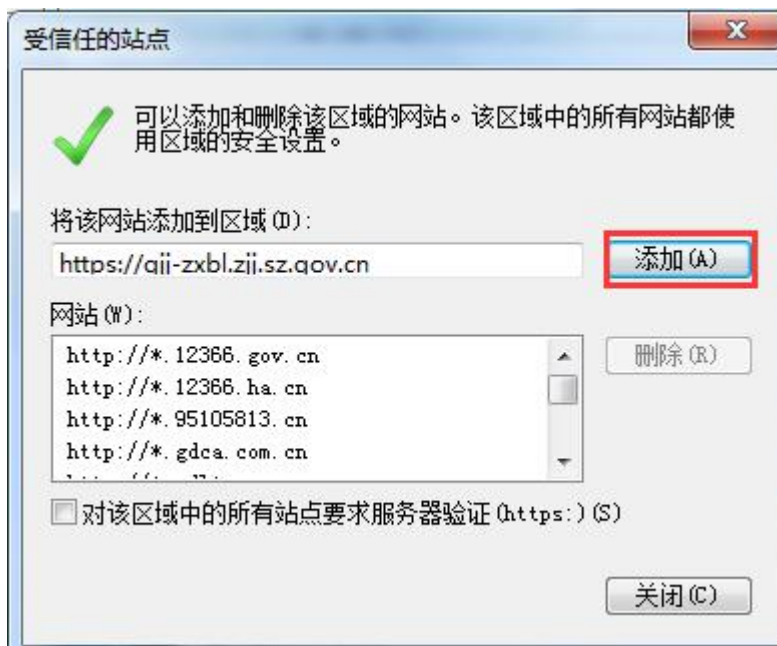
① 以管理员身份运行, 打开深圳住房公积金网上办事大厅



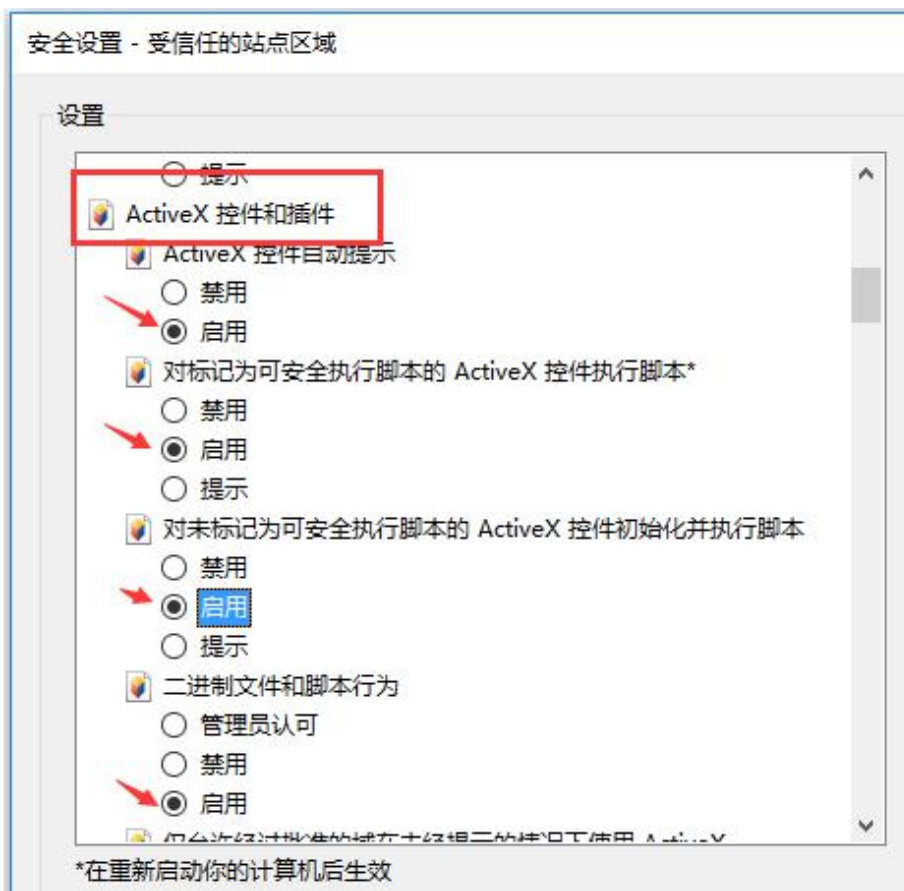
② 添加可信任站点：点击 IE 右上角，工具设置 → “Internet 选项” → “安全” → “受信任站点”

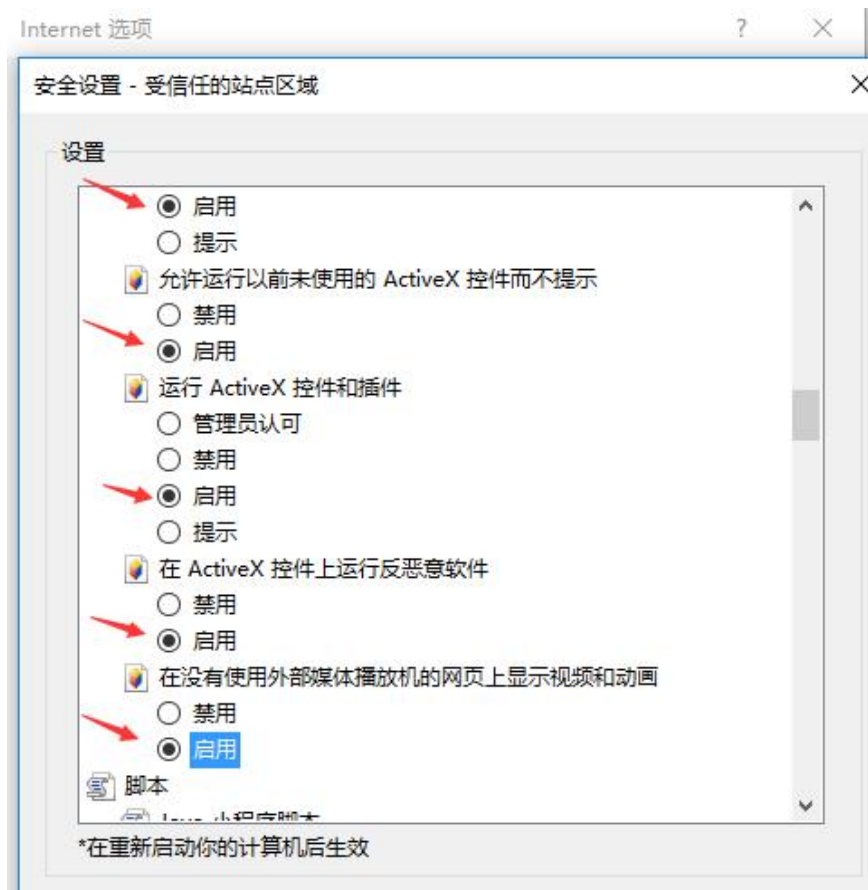


③



④ 设置区域安全级别：点击 IE 设置 → “internet 选项” → “安全” → “自定义级别” → 将 “ActiveX 控件和插件” 下面的所有选项全部设置为 “启用”。





⑤ 设置完成后，请关闭或者刷新浏览器，重新打开 IE 浏览器，登录住房公积金网上办事大厅

2) 数字证书首次登录深圳住房公积金网上办事大厅（需要先行去住房公积金中心注册帐户）

选择“单位登录”——“证书登录”，客户端读取到证书信息，输入证书密码及验证码，点“登录”即可。

