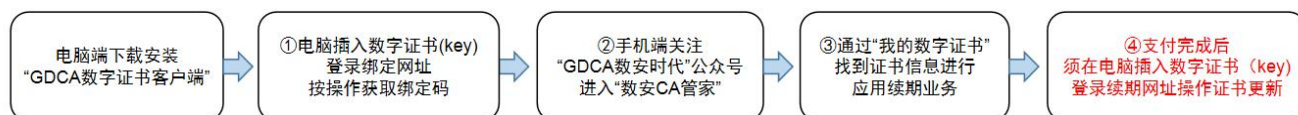


数字证书在线续期流程指引

(数安 CA 管家-微信公众号)

一、 证书在线续期准备工作：

1. 关注 GDCA 数安时代” 微信公众号



用户使用手机扫以下二维码关注“GDCA 数安时代” 微信公众号



“GDCA 数安时代” 公众号



2. 用户使用电脑下载并安装 GDCA 数字证书客户端

下载数字证书客户端网址：https://www.gdca.com.cn/customer_service/download/client/GDCA4.3.3/



二、已使用过 GDCA 微信续期过的用户

第一步，原 2023 年前已经在 GDCA 微信小程序并续期的用户，只需重新关注 GDCA 微信公众号便可完成证书绑定操作，无需再次绑定证书。可以按本文第四、五点操作便可。



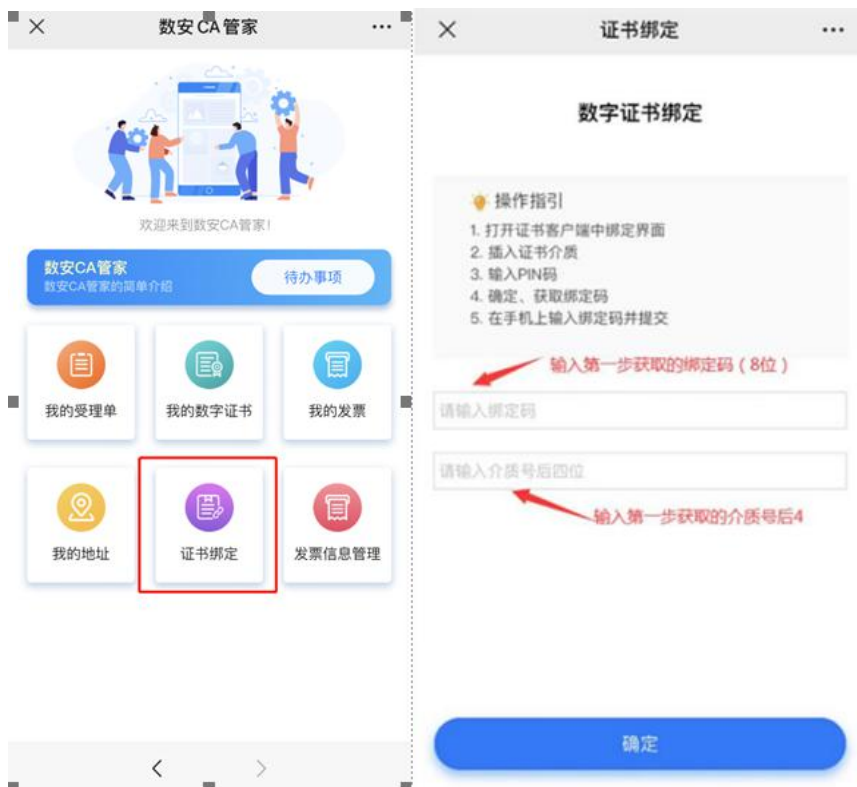
三、 第一次使用 GDCA 数安管家微信公众号续期用户绑定数字证书

第一步，电脑获取绑定数字证书绑定码，电脑插上数字证书（U-KEY），确保 GDCA 客户端能正常读取证书信息，登录证书绑定网址，输入证书密码（PIN 码），点击确定，获取证书绑定码。**证书绑定网址：**

<https://wxsp.95105813.cn/capc/> **建议使用 360 浏览器兼容视图打开本网站**




第二步，在手机打开“GDCA 数安时代”微信公众号-客服服务，在公众号菜单栏【客户服务】——“数安 CA 管家”进入系统-输入第一步获得的证书绑定激活码和介质编号后四位数字，完成绑定。

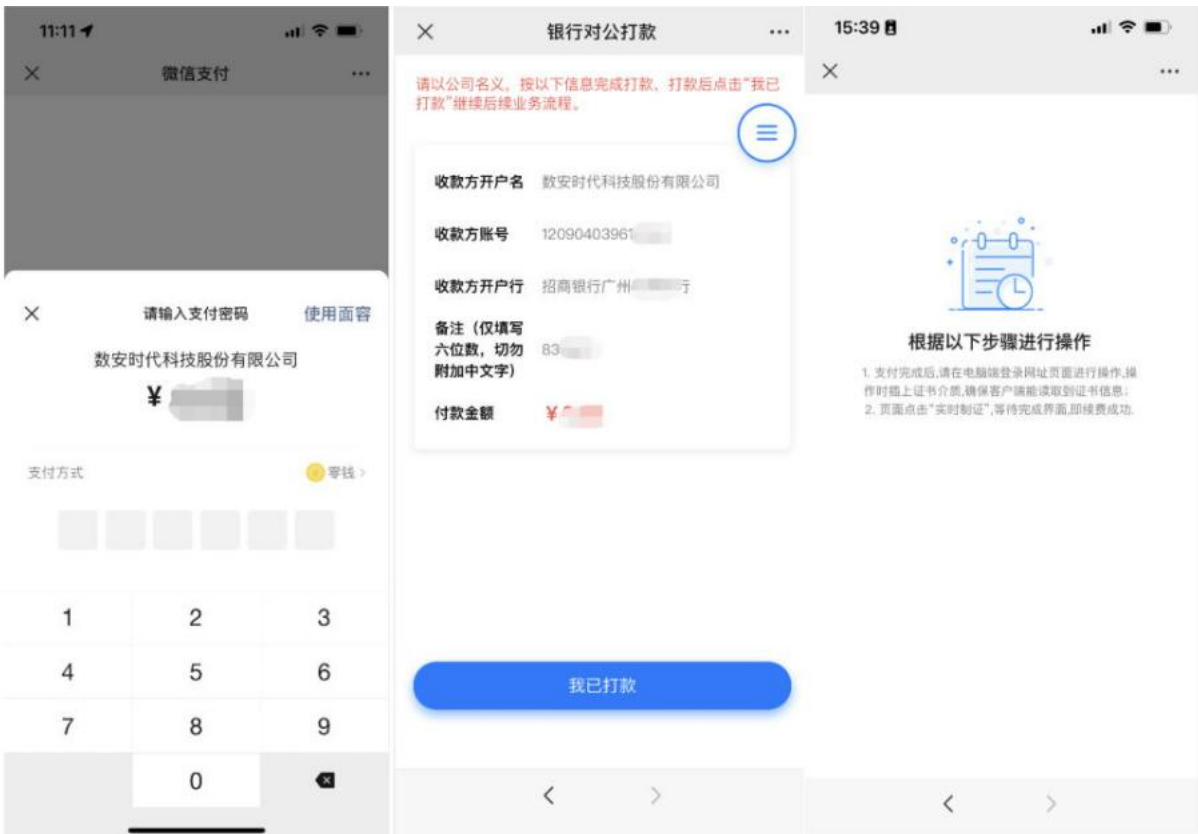


四、 微信公众号续期缴费流程

完成证书绑定后，首次办理需要进行经办人活体鉴别认证，请根据提示操作。

完成认证后进行业务流程，选择支付方式，抚州公积金续期标准：180元/个/年，经办人在线微信支付支持用户和公对公汇款及经办人在线微信支付。【注意：如选择对公打款方式支付，汇款时请务必备注验证码信息（只能备注6位数字，请勿填写其它内容，详细请阅览下图示说明）】





汇款凭证备注填写案例



中国工商银行 网上银行电子回单

电子回单号码: [redacted] 打印日期: 2023年03月27日

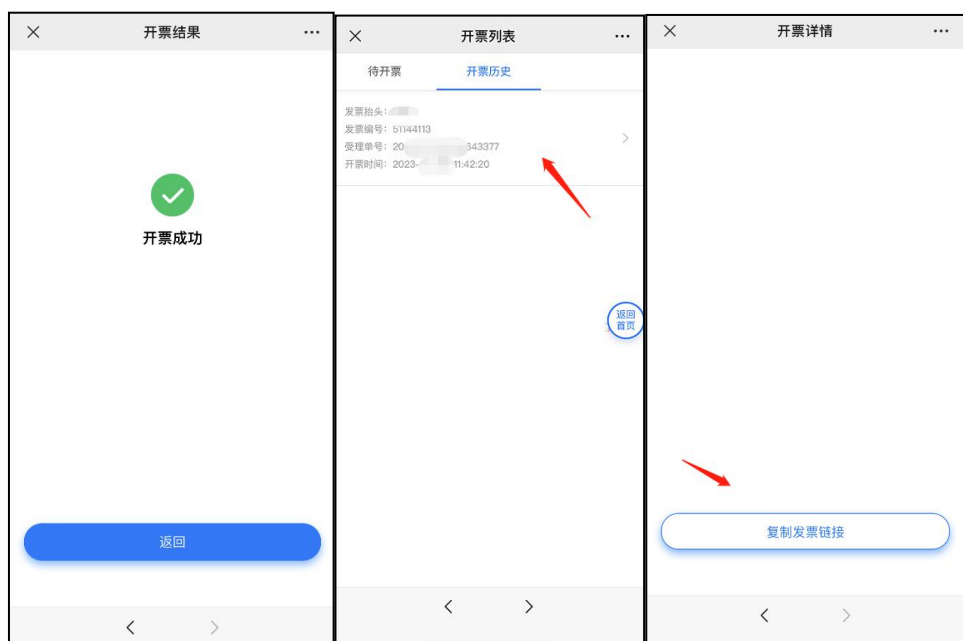
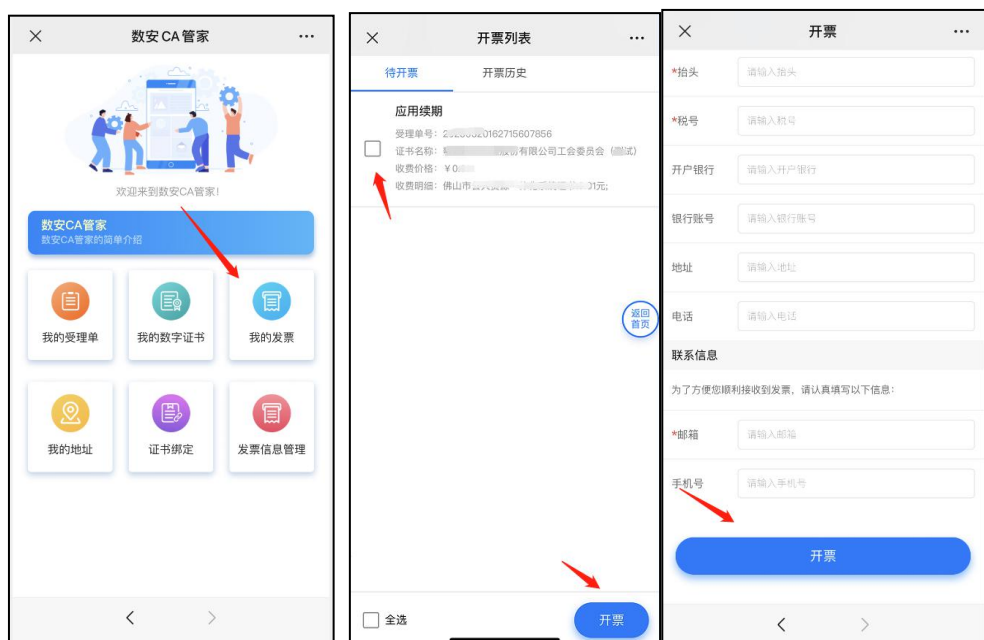
付款人	户名	数安时代科技股份有限公司	收款人	户名	数安时代科技股份有限公司
	账号	30000100000000000000190		账号	120904039610504
	开户银行	工商银行广州分行		开户银行	招商银行股份有限公司广州东风支行
金额	¥4,000.00元	金额(大写)	人民币肆仟元整		
摘要	CA证书续费	业务(产品)种类	跨行发报		
用途	CA证书续费				
交易流水号	[redacted]	时间戳	2023-03-27 10:00:00.489089		
<div style="display: flex; justify-content: space-between;"> <div style="text-align: center;"> </div> <div style="text-align: center;"> <p>备注: 109021</p> <p>附言: 109021 指令编号: HQ000100000001 提交人: w09100000000000000</p> <p>01.c.3602 最终授权人:</p> <p>汇款凭证备注: 只能填写6位数字, 切勿增加其他内容</p> </div> <div style="text-align: center;"> </div> </div>					
记账网点	00300	记账柜员	00012	记账日期	2023年03月27日

重要提示:
 1. 如果您是收款方, 请到工行网站www.icbc.com.cn电子回单验证处进行回单验证。2. 本回单不作为收款方发货依据, 并请勿重复记账。3. 您可以选择发送邮件, 将此电子回单发送给指定的接收人。

五、 微信公众号续期发票开具

点击**我的发票**进入, 勾选需要开具发票的业务单, 填写开票内容后, 点击开票。开票成功后, 在**开票历史**

界面找到已开具发票，点击进入把**发票链接复制粘贴出来**，点击链接打开下载即可获取发票。



六、 用户电脑端更新证书

支付完成后（汇款验证会滞后验证，用户可以汇款后第二日操作），使用电脑浏览器打开以下续期网址，操作时请插入数字证书（U-KEY）→输入证书密码→点击“续期”→提示实时制证成功，则操作完成。（注意：在续期更新证书过程中请不要拔出数字证书（U-KEY））

续期更新网址：<https://wxsp.95105813.cn/gdca-page/redirect?busyType=8>



七、 验证证书效期

完成操作后，可通过微信“数安 CA 管家”点击“我的数字证书”可查看证书详情确认证书有效期。



- 证书更新
- 修改密码
- 证书修复
- 证书检测
- 微信绑定
- 刷新证书
- 关于我们



您的证书有效期还有 155 天

网上公共服务系统

SM2-签名证书

用户名称: [redacted] 测试

SM2-加密证书

证书类型: SM2-签名证书

有效期: 2023年04月26日 到 2023年10月26日

颁发者: GDCA TrustAUTH E1 CA 证书已更新至更新当天后日期

国家: 中国

地 市: 广州市

单 位: [redacted] 测试

省 份: 广东省

详细信息

导 出

我的印章



GDCA淘宝店



GDCA官网



QQ在线客服



GDCA 电子公共服务数字证书

介质编号: 102890

唯一标识: 072582347

QQ咨询

版本 4.3.3