

# 广东省统一身份认证广东 CA 登录操作说明

## 一、 广东省统一身份认证登陆准备

- (1) 使用原来各地公积金官网进入网上服务大厅进行登陆
- (2) 选择“单位用户” -- “广东省统一身份认证登陆”（广东省统一身份认证平台登陆/省平台登陆/

- (3) 选择下方 CA 证书登陆方式



## 二、 首次使用数字证书登陆需要按以下流程操作

- (1) 点击图中“点击下载”，下载数字证书 CA 助手

个人登录

法人登录

1.请使用win7及以上版本操作系统，请使用IE10、谷歌V48、火狐V48及以上版本浏览器

2.若通过【CA证书】进行操作，请下载CA助手：[点此下载](#)  
若使用网证通【NETCA】颁发的证书，需再安装网证通客户端 [点此下载](#)

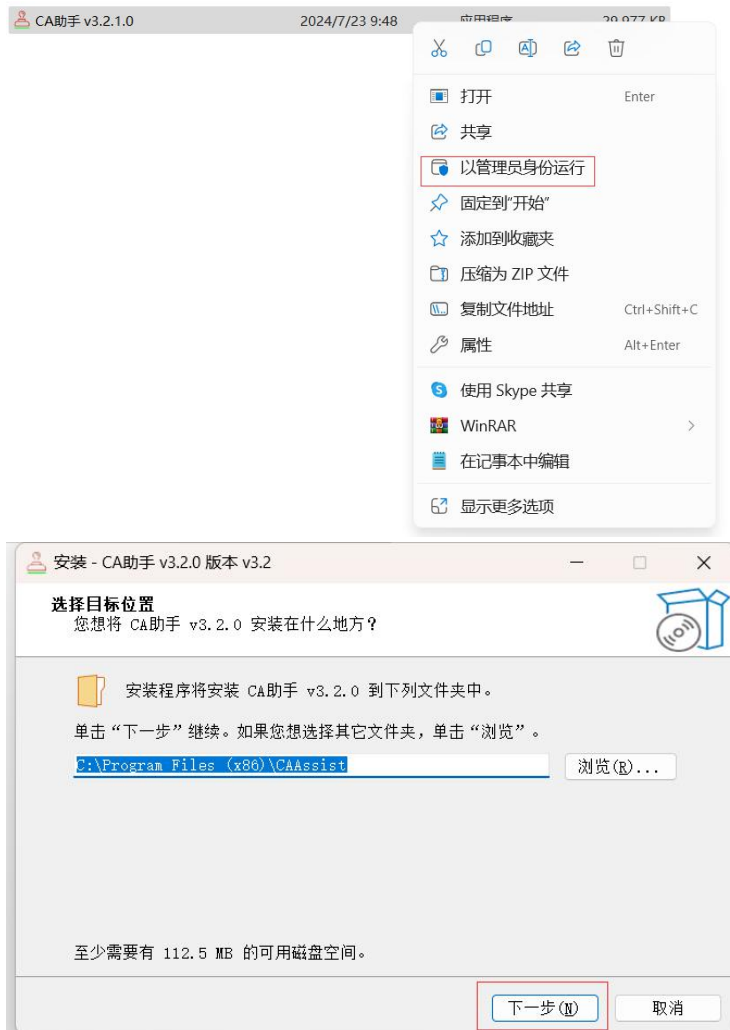
3.点击【数字证书登录】输入【PIN码】即可，【CA证书】登录指引 [\(见文档\)](#)

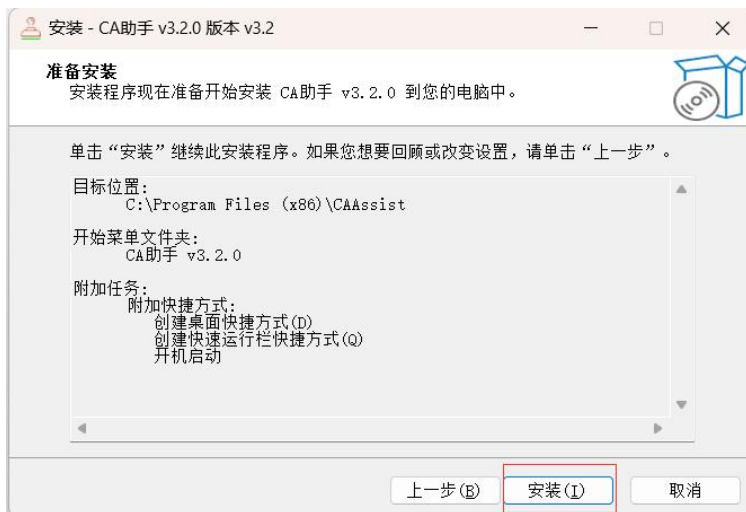
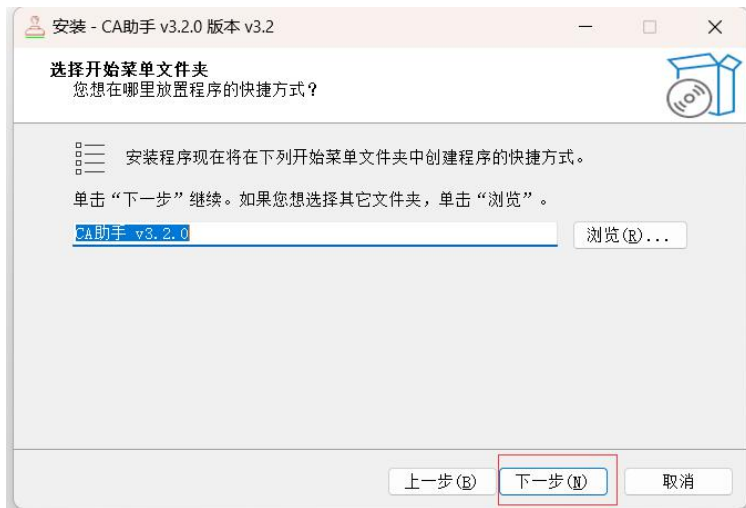
注：

1、目前系统支持广东CA[GDCa]、深圳CA[SZCA]、网证通[NETCA]、北京CA[BjCA]、华测CA[Huace]、中国金融认证中心[CFCa]、上海CA[SHCA]和天津CA[TJCA]

数字证书登录

(2) 下载解压安装文件后，右键以管理员身份运行，或者双击打开安装驱动，按照图示点击下一步安装。





(3) 安装完毕会在电脑桌面生成 CA 助手图标，点击打开可以正常读取证书信息（如下图）



### 三、 已完成数字证书客户端安装及 CA 助手安装后选择“数字证书登陆”

(适用首次及后续登陆方式) **注意：360 浏览器选择：极速模式**





个人登录

法人登录

法人包括企业、个体工商户、政府机关、社会团体等

1.请使用win7及以上版本操作系统，请使用IE10、谷歌V48、火狐V48及以上版本浏览器

2.若通过...  
若使用网证...  
点此下载



3.点击【数字证书登录】输入【PIN码】即可【数字证书】登录指引 (见文档)

注:

1、目前系统支持广东CA[GDCA]、深圳CA[SZCA]、网证通[NETCA]、北京CA[BJCA]、华测CA[HUACE]、中国金融认证中心[CFCA]、上海CA[SHCA]、

数字证书登录

其他登录方式

电子营业执照

账号密码

网银证书

#### 四、异常情况处理和技术支持

(1) CA 助手未安装或安装失败，请用户关闭 360 软件后重新安装 CA 助手

个人登录

法人登录

法人包括企业、个体工商户、政府机关、社会团体等

1.请使用win7及以上版本操作系统，请使用IE10、谷歌V48、火

### 提示

您的电脑未安装或未启动CA助手，请确认是否已  
安装并启动CA助手

[下载最新版CA助手](#) [CA证书操作指引](#)

知道了

数字证书登录

## (2) 证书过期，需要办理证书续期业务

### 提示

您的UKey证书已过期，如需继续使用，请联系  
CA机构续期或更换未过期UKey

知道了

数字证书登录

GDCA 客户技术支持及咨询：QQ 8008301560

GDCA 客户业务咨询：95105813