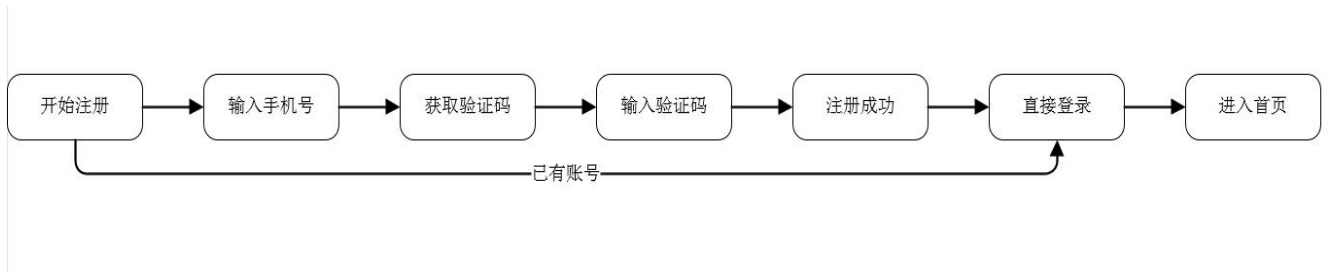


1. 数信签 APP 主要业务操作流程

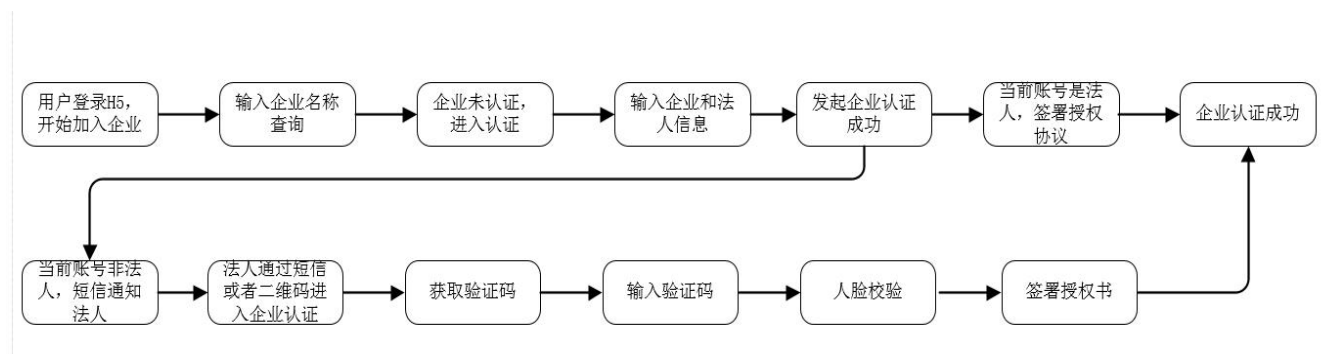
1.1. 数信签账户注册登录流程图



1.2. 招标代理机构经办人/法人实名认证流程图



1.3. 招标代理机构认证流程图



2. 数信签 APP 下载

现已支持安卓（Android）应用市场及苹果(iso)应用市场下载。搜索“**数信签**”APP 下载及安装。



3. 个人实名

3.1. 登录移动端进行实名认证

- 用户登录后，点击弹窗的【立即认证】或者点击列表页的【立即认证】。



- 进入认证页面，输入用户姓名和身份证号码，点击【开始认证】，根据当前渠道的配置进行实名认证。



实名认证

姓名

请输入姓名

身份证号

请输入身份证号

我已阅读并同意 [《服务协议》](#) [《隐私政策》](#)

开始认证



人脸验证通过

完成验证

- 完成实名认证后，若当前系统是不开启收费或当前渠道已有个人证书服务，则可以进去设置签署密码环节。



- 点击【设置签署密码】，进入设置密码页，输入2次新密码，点击【确定】即可申请个人证书。**账户密码必须设定组合含：数字/大写字母/小写字母；**





设置密码

签署密码

.....

确认密码

.....

* 请输入8-16位大小写字母和数字组合密码

[偷偷看一眼?](#)



4. 切换渠道（用于购买套餐服务使用）

4.1. 渠道切换（渠道名称：东莞交易专家评标项目）

- 用户点击切换渠道的按钮，进入选择渠道列表，在选择渠道列表中搜索方式可以选择渠道。搜索名称：东莞交易专家评标项目



5. 企业认证

经过企业信息认证后，平台用户才可以使用机构签署、机构管理、印章管理等功能。


5.1. 法人发起企业认证

- 法人登录移动端，点击首页升级为企业用户的提示【去升级】，或者点击底部菜单【企业】，进入企业列表。



企业信息

您暂未加入任何企业，可点击下方，添加企业



- 点击【添加企业】，输入企业名称查询，点击确定，进入企业认证页面。输入法人身份证和手机号码（即当前登录用户信息），上传营业执照，勾选协议，点击【下一步】即发起成功。

企业信息

取消

添加企业

确定

Q 数安时代科技股份有限公司

<

企业实名认证

* 组织类型

企业/个体工商户

* 组织机构名称

数安时代科技股份有限公司

* 统一社会信用代码

91440600747098958H

* 法定代表人

徐莉萍

* 法定代表人身份证

请输入法定代表人身份证

* 法定代表人手机号

请输入法定代表人手机号

营业执照

⊕ 示例



多证合一证书/普通营业执照

主体证件需内容完整，图像清晰，真实且在有效期内。

支持文件类型：JPG、JPEG、GIF、PNG；文件大小：5M以内

我已阅读并同意 [《服务协议》](#) [《隐私政策》](#)

vConsole

下一步

- 在发起成功后，在 APP 有【法人授权认证】和【对公打款认证】两种方式可以选择，默认选中法人授权认证。（注意：目前小程序只支持对公打款认证）。



5.1.1. 法人签署授权协议

- 点击【签署授权协议】，进入签署授权页面，点击【签名】，展示已有的签名外观，点击签名外观，即可添加到文档。可以点击【+】进行设置签名。



企业实名认证

1

组织信息核验

2

认证授权

3

认证结果

当前认证组织:

三分有限公司

* 认证方式



法人授权认证



对公打款认证

需法定代表人在线签署授权协议完成身份确认

[查看授权书](#)

签署授权协议



组织机构认证授权书

1 / 1

— 缩小 + 放大

组织机构认证授权书

本人 廖斌斌 (110101199003072818) 作为 杰希科技 (55666) 的法定代表人，代表本单位授权 廖斌斌 (110101199003072818) 进行组织机构认证，申请组织机构认证证书，并作为本单位在贵数信管系统管理端管理认证电子签约平台的相关事宜，包括但不限于申请激活账号、创建和维护本单位机构和电子印章、法定代表人印章、根据贵数信管系统规则和电子签约平台规则维护本单位其他职员等权限。本次授权仅限 贵数信管电子签约平台，本次授权期限 长期有效

本单位郑重声明：

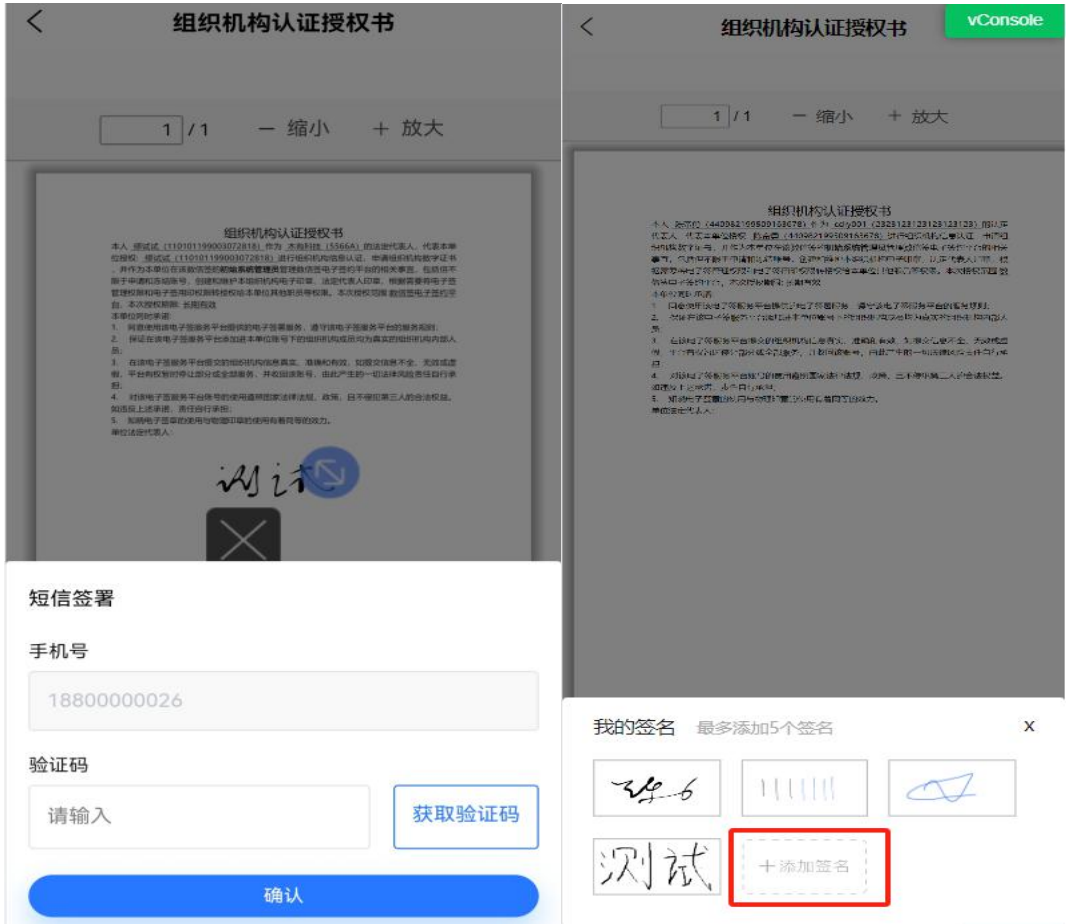
1. 同意使用贵数信管系统提供的电子签约服务，遵守该电子签约平台的服务规则；
2. 保证在该电子签约平台添加本单位账号下的组织机构成员均为真实的组织机构内人员；
3. 在该电子签约平台提交的组织材料均信息真实、准确和有效，如提交信息不全、无效或虚假，平台有权暂时停止部分或全部服务，并收回该账号，由此产生的一切法律风险和法律责任自行承担；
4. 对该电子签约平台批准的使用遵循国家法律法规，政策，且不侵犯第三人的合法权益，如违反上述承诺，责任自行承担；
5. 知悉电子签约的使用与物理印章的使用有同等法律效力。

单位法定代表人：

 签名

签署

➤ 点击【签署】，获取验证码输入后，即可签署授权成功，并签发机构证书。



5.2. 经办人发起企业认证

- 用户登录 H5，点击首页企业认证提示弹窗的【立即升级】，或者点击底部菜单【企业】，进入企业列表。



- 点击【添加企业】，输入企业名称查询，点击确定，进入企业认证页面。输入法人身份证和手机号码（即当前登录用户信息），上传营业执照，勾选协议，点击【下一步】即发起成功，并自动向法人手机号发送签署授权协议短信，经办人可以复制链接和二维码发送给法人。



<

企业实名认证

① 组织信息核验
② 认证授权
③ 认证结果

*** 组织类型**

企业/个体工商户
政府/事业单位

*** 组织机构名称**
友谊有限公司

*** 统一社会信用代码**
友谊有限公司

*** 法定代表人**
友谊有限公司

*** 法定代表人身份证**
请输入法定代表人身份证

*** 法定代表人手机号**
请输入法定代表人手机号

营业执照

多证合一证书/普通营业执照

主体证件需内容完整，图像清晰，真实且在有效期内。

支持文件类型：JPG、JPEG、GIF

☞ 示例

当前认证组织：
友谊有限公司

*** 认证方式**
法人代表认证 >

*** 法人授权书发送方式选择** [查看授权书](#)

发送二维码
发送签署链接

复制以下二维码发送给法定代表人完成签署



查看认证结果
复制链接

- 若法人手机号有误，可点击【发送签署链接】，切换到发送链接页。点击【修改】，输入法人正确的手机号码，即可重新发送签署短信。

<

企业实名认证

① 组织信息核验
② 认证授权
③ 认证结果

当前认证组织：
友谊有限公司

*** 认证方式**
法人代表认证 >

*** 法人授权书发送方式选择** [查看授权书](#)

发送二维码
发送签署链接

*** 认证方式**
18800000026

修改
重新发送

查看认证结果
复制链接

5.2.1. 法人签署授权协议

- 法人通过签署链接或者扫描二维码，进入签署授权页面。点击【签署授权书】，获取验证码输入后，进入人脸校验页面。

< 数信签

您好，现在需要您进行如下企业认证授权书签署，如您不是该企业法定代表人请忽略。

组织机构名称：
胤剧U额

统一社会信用代码：
31231AA

法定代表人姓名：
缪智丹

现授权缪*试(身份证号: 11*****2818)作为经办人办理以下事项：

- 向数信签申请数字证书；
- 调用上述证书进行电子签章。

签署授权书

- 法人按照页面提示，完成相关动作，进行本人校验。

5.2.2. 对公打款认证

- 点击【对公打款认证】，在页面中填写企业对公账号、开户银行、开户银行所在省份，填写完成后点击【确认】，即可完成打款。

< 企业实名认证

① 组织信息核验 ② 认证授权 ③ 认证结果

当前认证组织：
三分有限公司

* 认证方式

法人授权认证 对公打款认证

* 组织机构名称：
三分有限公司

* 企业对公账户：
请输入企业对公账户

* 开户银行：
请输入开户银行

* 开户银行所在省份：
请选择

请输入您的企业对公账户信息，我们会向你的企业对公账户打入一笔小额款项，请确认金额后回填已完成实名认证

剩余打款次数5次

确认

- 点击【确认】后，页面会跳转到打款核验页面，在打款核验页面，填写打款的金额和上传《数信签授权书》扫描件图片（只支持 JPG/GIF，切勿使用 PDF），点击【确定】，即可完成企业认证。
- 《数信机构签授权书》模板可在业务指南下载。

企业实名认证

① 组织信息核验 ② 认证授权 ③ 打款核验 ④ 认证结果

当前认证组织：
数安时代科技股份有限公司



已向您方对公账户打款，请联系财务查看填写金额，同时上传授权书完成认证

确认对公账户 未收到打款

组织机构名称：数安时代科技股份有限公司
企业对公账户：120904039610504
开户行名称：招商银行
开户银行所在省份：广东省

* 回填打款金额 (0.01~0.99)

最晚于有效期 (2024-06-05 11:08:17) 前回填金额

* 上传授权书 [查看授权书示例](#)

步骤一：下载授权书，确认授权书内容

步骤二：必须用下载的授权书模板打印后加盖实体公章上传



➤ 企业认证成功，在企业 tab 页，可以查看当前企业的详细信息。

➤ **注：成员管理、印章管理、机构证书功能模板无需使用。**

企业信息

32企业 ▾

企业名称	32企业
信用代码	3200123456789123
法定代表人	
企业管理员	
企业成员	3
企业地址	

 成员管理 >

 印章管理 >

 机构证书 >

[添加企业](#) | [企业管理](#)



6. 购买服务

- 用户在完成企业认证后，企业管理员或法人对需要的服务进行购买。点击首页的广告图，可进入订购选择页面。



- 在订购选择页面，用户可根据实际需要选择购买不同的套餐或服务。



订购选择



- 选定服务或套餐后,根据实际需要选择需要购买的选项及调整购买的数量,点击【**结算**】,目前只支持**微信支付**,在订单确认后,点击【**提交订单**】。跳转到数信签小程序进行微信支付,点击【**完成**】,点击【**返回 APP**】即可完成服务或套餐的购买。

套餐列表

移动端证书
品牌名称: 数安测试
品牌标志
签名档

移动端证书

+ | -

¥0.01 移动端证书

品牌标志



选择套餐

移动证书服务

订购主体: 数安测试

已选渠道

数信签

订购服务



订单确认



主体

数安测试

渠道

数信签

证书服务

¥0.01/1年*1

共0.01元

支付方式

微信支付

删除

移除 ¥0.01

¥0.01

提交订单



支付成功

数安时代科技股份有限公司

¥ 0.01

为环卫工人送爱心餐 >

完成

➤ 服务购买成功后，在【我的-订单管理】中可以查看订单情况



7. 发票开具申请

若当前订单已完成支付，则可以点击【开发票】，在开票页面，用户可以根据需要选择发票类型和开票类型进行开具发票。

The screenshot shows the '我的订单' (My Orders) page with three orders listed. The '开发票' (Invoice) button is highlighted in red for the first order. The '开发票' (Invoice) page is also visible, showing the invoice amount (0.01元), invoice type (电子普通发票), and invoice type (企业单位).

全部	待支付	已完成	已取消
订单编号: ORD2024061418594319V6y		已完成	
企业会员服务		¥0.01	
订购主体: 32企业 创建时间: 2024-06-14 18:59:43 适用渠道: cdiy渠道+标准首页+托管(短信)			
账单记录		开发票	
订单编号: ORD202406111559012kTXZ		已完成	
个人证书新增		¥0.01	
订购主体: 32企业 创建时间: 2024-06-11 15:59:01 适用渠道: cdiy渠道+标准首页+托管(短信)			
账单记录		查看发票	
订单编号: ORD20240518101930Dbut1		已完成	
企业证书服务		¥0.01	
订购主体: 32企业 创建时间: 2024-05-18 10:19:30 适用渠道: cdiy渠道+标准首页+托管			
账单记录		开发票	
订单编号: ORD20240518101743Awiv5		已完成	
企业证书服务		¥0.01	
订购主体: 32企业 创建时间: 2024-05-18 10:17:43 适用渠道: cdiy渠道+标准首页+托管			
账单记录		开发票	

开发票

开票金额 0.01元

发票类型

电子普通发票 增值税专用发票

开票类型

企业单位 个人/非企业单位

抬头* 请输入抬头

税号* 请输入税号

开户银行 请输入开户银行

银行账户 请输入银行账户

注册地址 请输入注册地址

电话 请输入电话

备注 请输入备注

通知方式

邮箱* 请输入邮箱

确定

在开发票时，填写完所有必填项后，点击【确定】按钮，在开票确认弹窗中确认信息，信息无误后，点击【提交】，即可完成开发票。

The screenshot shows the '开发票' (Invoice) page with the '确定' (Confirm) button highlighted in blue. The page displays the invoice type (电子普通发票), invoice type (企业单位), and the invoice amount (0.01元).

开发票

发票类型

电子普通发票 增值税专用发票

开票类型

企业单位 个人/非企业单位

抬头* 329230232

税号* 23423423

开户银行 请输入开户银行

开票确认

发票类型

电子普通发票

发票抬头

329230232

税号

23423423

接收邮箱

1907840599@qq.com

如无特殊情况，我们将在24小时内将发票推送至该邮箱

我们将为您提供电子发票

提交

8. 发票查看及下载

若订单已开票完成，则可以点击【查看发票】对已开的发票进行查看，在 APP 中可以点击【下载发票】把发票下载到本地，也可以点击【复制发票链接】把发票链接复制下来。

我的订单

全部 待支付 已完成 已取消

订单编号: ORD20240614185943I9V6y 已完成

企业成员服务 ¥ 0.01

订购主体: 32企业
创建时间: 2024-06-14 18:59:43
适用渠道: cdiy渠道+标准首页+托管(短信)

[账单记录](#) [查看发票](#)

订单编号: ORD202406111559012kTXZ 已完成

个人证书新增 ¥ 0.01

订购主体: 32企业
创建时间: 2024-06-11 15:59:01
适用渠道: cdiy渠道+标准首页+托管(短信)

[账单记录](#) [查看发票](#)

订单编号: ORD20240518101930Dbut1 已完成


企业证书服务 ¥ 0.01

订购主体: 32企业
创建时间: 2024-05-18 10:19:30
适用渠道: cdiy渠道+标准首页+托管

[账单记录](#) [开发票](#)

订单编号: ORD20240518101743Awiv5 已完成

发票信息



电子发票(普通发票)

品名	规格	单位	数量	单价	金额	税率	税额
企业成员服务		次	1	0.01	0.01	0%	0.00
个人证书新增		次	1	0.01	0.01	0%	0.00
企业证书服务		次	1	0.01	0.01	0%	0.00
合计				¥0.03	¥0.03		¥0.00

开票日期: 2024-06-14 18:59:43
开票金额: 0.03
开票税率: 0%

[下载发票](#)

[复制发票链接](#)