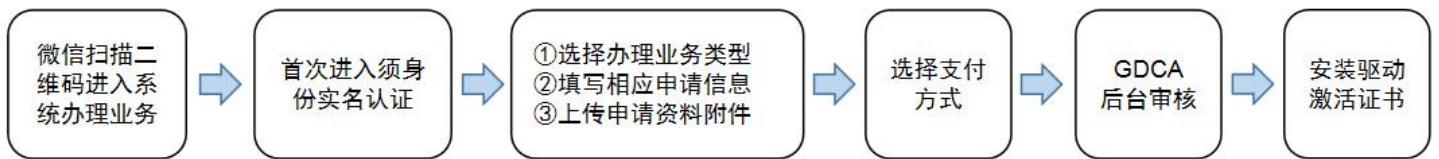


# 智正云智能电子采购系统项目 在线申请证书流程



采管鹰智能电子采购系统  
数字证书业务申请二维码

业务办理流程图如下：



**温馨提示：**如是首次关注公众号，须再次扫码将收到项目链接推送，点击可进入系统申请办理业务。

## 一、在线申请所需鉴别资料

### 【机构证书】

1. 营业执照原件
2. 机构（企业）数字证书业务申请表（加盖公章）
3. 法人身份证正反面复印件（加盖公章）
4. 经办人身份证原件
5. GDCA 电子印章申报表

### 【机构个人证书】

1. 机构（个人）数字证书业务申请表扫描件（必须手写签名、日期、加盖公章）

2. 证书申请人身份证复印件（加盖公章）
3. 经办人身份证原件
4. GDCA 电子印章填报表


## 二、操作流程：

1. 用户通过微信扫描二维码进入在线系统，点击右上角“新建”按钮进入业务流程操作，阅读业务介绍及 GDCA 用户协议后，勾选并点击“确认”。

**（温馨提示：首次办理业务须经办人身份实名认证）**

申请信息完善	
姓名	请输入您的姓名
身份证	请输入您的身份证
手机号	请输入您的手机号
验证码	请输入验证码 <a href="#">获取验证码</a>
<a href="#">下一步</a>	

2. 选择所需办理的证书类型，业务类型及服务年限，点击“下一步”。



3. 确认所需办理的应用选项，并填写收货地址信息无误后，点击提交。

①**现场领取**：请经办人携带身份证原件前往广州珠江国际受理点地址领取介质；

②**快递邮寄**：GDCA 将根据用户所填写的快递地址信息邮寄介质。

选择应用

应用

采购系统（医疗）  
¥. /1年

印章

公章  
¥. /1年

领取

领取方式  快递配送

收费标准：  
1.证书签发费（证书载体）200元/个，证书服务费参照描述；  
2.快递包邮；  
3.【机构个人证书】填写的申请人姓名是证书名称，请勿填错。

提交

收费明细

应用业务 电子采购系统（医疗） ¥.00

印章类型 公章 ¥.00

证书签发费 ¥.00

服务年限：1年 合计：¥.00

下一步

4. 填写相应的申请资料信息，及上传相应的申请资料附件，请确认信息无误后点击“下一步”提交（申请资料附件请以扫描件的形式上传）。

申请资料填写

\*机构名称 请输入机构名称

\*机构性质 请选择

\*地区 请选择地区

\*统一社会信用代码 请输入统一社会信用代码

\*机构经营地址 请输入机构经营地址

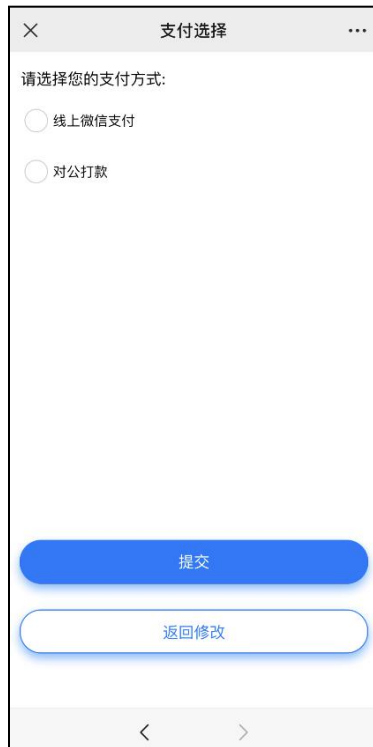
下一步

5. 选择支付方式：

**【机构证书】**

① 线上微信支付：在线支付完成后，须分享链接给**机构法人**进行身份鉴别操作。

②对公打款：公对公转账汇款支付，**汇款时备注请务必填上备注信息（6 位数）。**



#### 【机构个人证书】

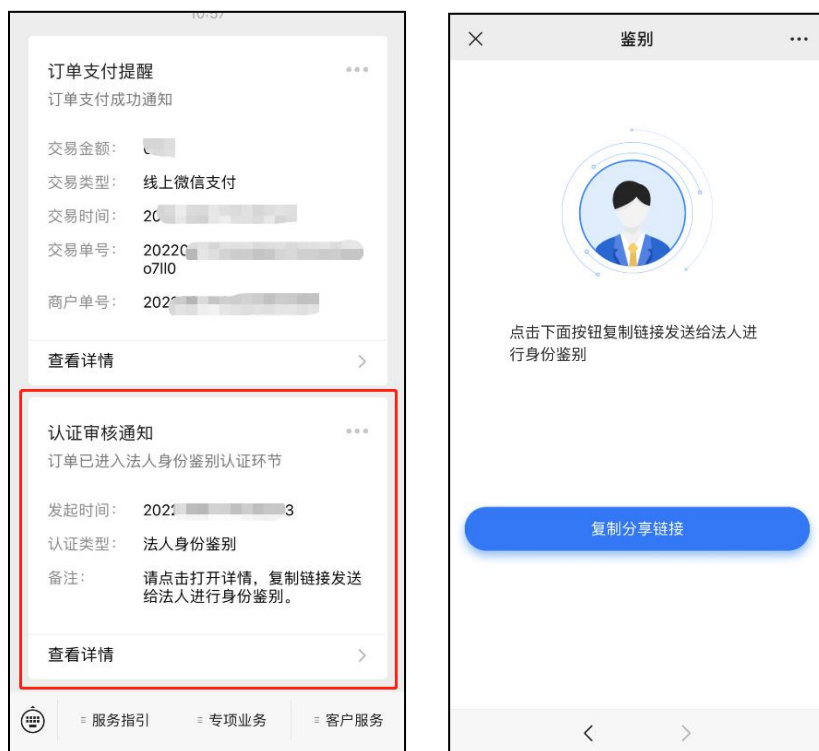
①线上微信支付：在线支付完成后，须分享链接给**证书申请人**进行身份鉴别操作。

②对公打款：公对公转账汇款支付，**汇款时备注请务必填上备注信息（6 位数）。**

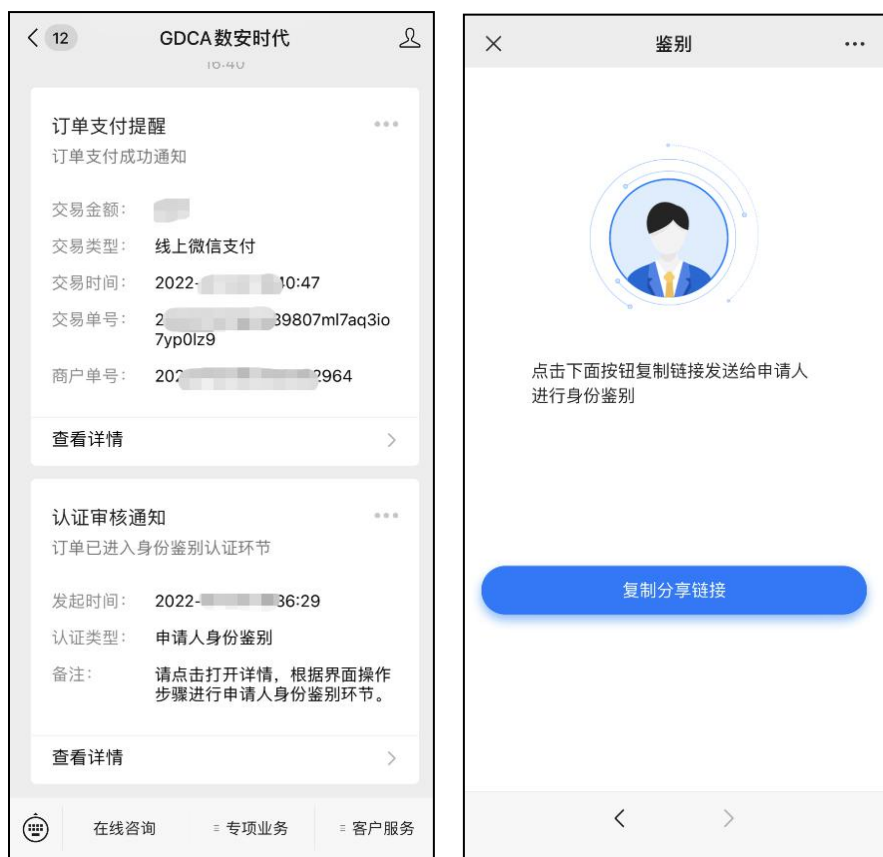
#### 鉴别方式：

①选择线上支付：

**【机构证书】**微信支付成功后，请点击认证审核通知推送消息，点击‘复制分享链接’按钮，把链接发送给法人进行身份鉴别验证；**法人**根据界面提示操作鉴别环节，鉴别成功后，受理单将进入审核环节。



【机构个人证书】微信支付成功后，请点击认证审核通知推送消息，进入后点击‘复制分享链接’按钮，把链接发送给证书申请人进行身份鉴别验证；证书申请人打开链接，根据界面提示操作鉴别环节，鉴别成功后，受理单将进入审核环节。



②选择对公打款：确认成功汇款后点击‘我已打款’，受理单将进入审核环节。

支付完成后，受理单进入审核环节后，GDCA 将按受理单提交申请时间的先后顺序进行审核，审核情况结果在公众号内推送通知，如审核不通过，请按其原因修改后重新提交。

#### 6. 激活码获取：

受理单审核通过制证后，证书介质快递寄出，完成签收快递后，“GDCA 数安时代”微信公众号将推送激活码消息。

（注：在办理业务申请过程中，请勿取消公众号关注，否则收取不到激活码推送消息。）

#### 7. 发票获取方式：

通过【GDCA 数安时代】公众号菜单栏找到“数安 CA 管家”，点击“我的发票”，在待开票界面中勾选须开票的订单，点击“开票”后填写相关信息即可完成开具发票。



## 8. 激活数字证书：

收到证书介质后，电脑需安装数字证书驱动方可激活证书，请按步骤操作：

证书激活操作网址：[www.gdca.com.cn](http://www.gdca.com.cn)——客户服务——在线办理——证书激活。

（操作激活前请插入证书介质，再点击“获取”，输入激活码及验证码后，点击“提交”进行激活，再设定证书密码，请牢记所设定的证书密码！）





### 3.重置用户密码

\*新用户密码

\*请确认新用户密码

## 三、在线客服服务

1. 订单详细查询，可通过“GDCA 数安时代”微信公众号菜单栏中，找到【数安CA管家】进入业务系统，打开‘我的受理单’找到申请的受理单查询办理进度。



2. 数字证书详细信息查询，已办理成功的证书信息，可通过数安CA管家业务系统，点击‘我的数字证书’进入查询证书信息内容。



### 3. 在线客服服务咨询

可通过“GDCA 数安时代”微信公众号菜单栏点击【在线咨询】，客服在线解答业务办理或其他证书咨询问题。咨询前请准备好订单信息或证书信息，再进入在线咨询客服（服务时间：周一至周五 8:30-18:00，节假日除外）。